

КНИГОИЗДАНИЕ БЕЛАРУСИ В 2017 ГОДУ

Отражены основные итоги развития книгоиздания Республики Беларусь в 2017 году, включая динамику выпуска книг и брошюр в целом и в разрезе отдельных сегментов: на языках, по издателям, тематике и видам изданий, а также по выпуску на душу населения. Рассматривается современная издательская система и показатели деятельности издателей-лидеров отечественного книгоиздания. Материалы публикации опираются на данные Национальной книжной палаты Беларуси, Министерства информации Республики Беларусь, публикации в периодических изданиях и на интернет-ресурсах.

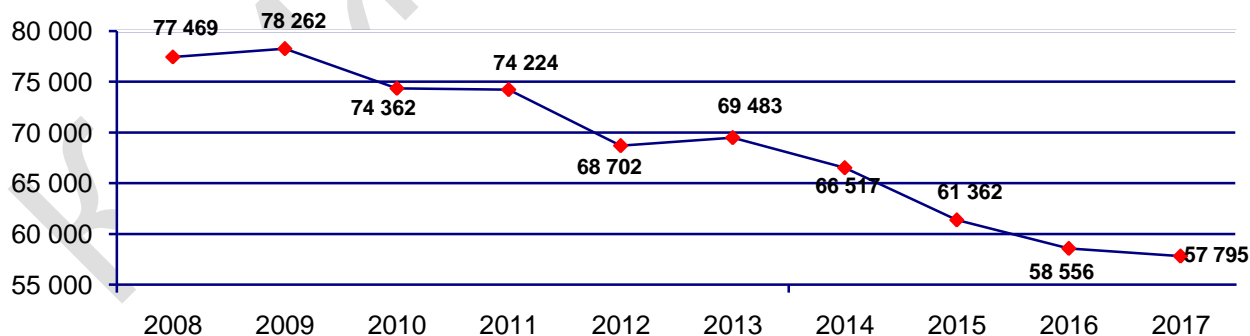
Традиционно в 2017 году Национальной книжной палатой Беларуси осуществлялся учет выпуска печатных изданий Беларуси на основе системы обязательного бесплатного экземпляра.

Всего в 2017 году зарегистрировано 57 795 обязательных экземпляров печатных изданий, выпущенных на территории Республики Беларусь. Среди них книги и брошюры составляют 16,6%. Остальные доли приходятся на газеты – 46,4%, ведомственные издания – 23,7%, журналы – 10,1% и иные виды изданий – 3,2%.

В последнем десятилетии наблюдается общее сокращение выпуска печатных изданий в Республике Беларусь (диагр. 1). Так, в 2017 году падение данного показателя по отношению к 2008 году составило 25,4%, а по сравнению с рекордным 2009 годом, когда было зарегистрировано 78 262 единицы печатных изданий, – на 26,2%.

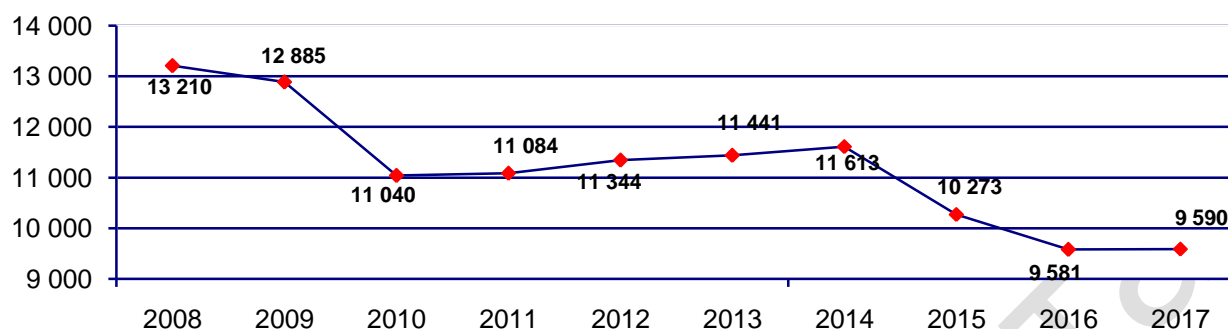
Диаграмма 1

Динамика поступления печатных изданий
в Национальную книжную палату Беларуси
2008—2017 годы



В книжном сегменте за последние 10 лет ситуация складывалась несколько иначе (диагр. 2). Рекордное количество выпуска приходится на 2008 год – 13 210 названий книг и брошюр. К 2011 году падение выпуска книг составляет 16,4%, затем наблюдается стабилизация с тенденцией к росту в 2014 году, но не более 5%. Однако за три последних года выпуск книг и брошюр вновь сократился – на 17,5%. В целом по десятилетию данный показатель просел на 27,4%.

Динамика поступления книг и брошюр
в Национальную книжную палату Беларуси
2008—2017 годы



Тенденции выпуска книг и брошюр в 2017 году

Всего в 2017 году зарегистрировано 9 590 названий книг и брошюр, выпущенных общим тиражом 23,1 млн экз. В сравнении с предыдущим годом основные показатели книгоиздания остались практически на уровне 2016 года: число выпущенных названий увеличилось всего на 0,1%, а совокупный тираж снизился на 0,2%. Средний тираж одной книги составил 2,4 тыс. экз., на 1 жителя издано порядка 2,4 книги.

По данным Министерства информации Республики Беларусь на 01.01.2018 г. 508 субъектов хозяйствования имели свидетельства о государственной регистрации в качестве издателя. Среди них:

- государственные организации (ГО, РУП, УО и т.п.) – 35,6%;
- частные организации (ОДО, ООО, ЧУП, ОАО) – 48%;
- индивидуальные предприниматели – 10,6%;
- религиозные организации – 3,8%;
- общественные объединения – 2%.

Издательскую активность в 2017 году проявили 326 издателей, выпустив в свет хотя бы одну книгу. Это составляет 64,2% от всех зарегистрированных издателей. На 4% по сравнению с 2016 годом снизилось количество издателей, выпустивших 1—2 книги за год, а в сегменте выпуска от 3 до 50 книг, наоборот, наблюдался небольшой рост. Практически повторив показатели 2016 года, относительную стабильность продемонстрировали группы до 100 и до 200 книг в год. На 0,5% выросло число издателей, выпускающих от 201 до 500 книг, а вот превзойти показатель в 500 названий в 2017 году удалось только одному белорусскому издателю – «Аверсэв» (табл. 1).

**Количественное распределение
выпуска книг между издателями в 2016—2017 гг.**

Количество книг, выпущенных издателем	Количество издателей	
	2017	2016
1–2	86 (26,4%)	104 (30,4%)
3—10	99 (30,5%)	102 (30%)
11—50	85 (26,1%)	78 (22,8%)
51—100	33 (10,1%)	36 (10,5%)
101—200	17 (5,2%)	18 (5,3%)
201—500	5 (1,6%)	3 (1,1%)
Свыше 500	1 (0,3%)	нет

Наряду с небольшими издателями в Беларуси, как и в любой стране, действуют издатели, на которых приходится значительная доля книжной продукции. Так, свыше 100 названий книг в 2017 году выпустили 23 белорусских издателя (табл. 2).

Таблица 2

Издатели, выпустившие в свет более 100 названий книг в 2017 г.

Издательства	Количество книг и брошюр	Тираж, тыс. экз.
1. Аверсэв	562	4935,4
2. Выснова	346	473,7
3. Белорусский государственный медицинский университет	251	38,0
4. Попурри	234	783,7
5. Национальный институт образования	211	4142,4
6. Книжный Дом	207	1144,7
7. Брестский государственный университет	167	17,8
8. Белый ветер	160	254,5
9. Белорусский национальный технический университет	154	22,3
10. Витебский государственный университет	148	15,9
11. Харвест	145	423,0
12. Народная асвета	141	892,5
13. Гомельский государственный университет	136	13,6
14. Белорусская наука, издательский дом	135	41,7

Издательства	Количество книг и брошюр	Тираж, тыс. экз.
15. Белорусская государственная сельскохозяйственная академия	134	13,8
16. Колорград	130	21,6
17. Информационно-вычислительный центр Министерства финансов Республики Беларусь	121	21,5
18. Ковчег	116	19,3
19. Республиканский институт профессионального образования	112	44,1
20. Витебская государственная академия ветеринарной медицины	110	21,9
21. Сэр-Вит	107	383,7
22. Белорусская медицинская академия последипломного образования	103	12,3
23. Белорусский государственный университет информатики и радиоэлектроники	101	15,1
Итого	4031	13752,5

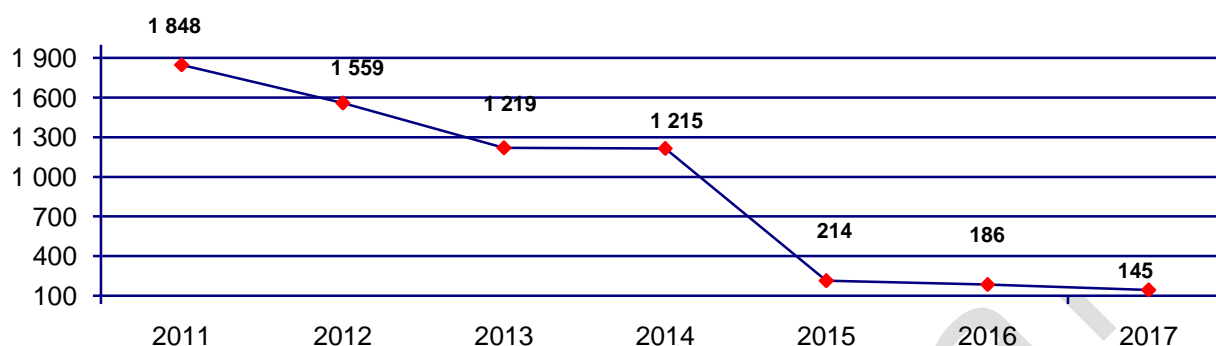
Как видно из таблицы, вышеназванные издатели обеспечили 42% выпуска книг по названиям и 59,3% – по тиражу. Лидирующая организация – минское издательство «Аверсэв» – занимает 35,9% доли тиража среди всех лидеров и 21,4% совокупного годового тиража книг. Все это свидетельствует о достаточно высокой концентрации издательского бизнеса, особенно с учетом того, что 23 лидера составляют немногим более 7% среди действующих издателей.

Напомним, что два лидирующих издателя «Аверсэв» и «Выснова» (бывший «Белый ветер») специализируются преимущественно на выпуске учебных изданий.

Как было отмечено выше, в 2017 году выпускали в свет книжные издания 326 издателей, т. е. на одного издателя в среднем приходится около 30 названий в год, что практически повторяет итоги 2016 года. Но при этом данные статистического анализа свидетельствуют, что более половины активных издателей (56,9%) – это структуры, выпустившие до 10 книг за год. В то же время 43,1% действующих издателей концентрируют у себя выпуск десятков и сотен названий, т. е. достаточно активно проявляют себя в книгоиздании.

В 2017 году продолжилось падение выпуска книг в издательстве «Харвест» – безусловном лидере первого десятилетия нового века. С 2011 по 2017 год выпуск книг по названиям в издательстве «Харвест» сократился более, чем в 12 раз (диагр. 3).

Выпуск книг по названиям в издательстве «Харвест»
2011—2017 гг.



Основное число издательских организаций сосредоточено в Минске. В 2017 году – это 71,5%. На области приходится менее 30% издательских проектов. Мозырское издательство «Выснова» (ранее «Белый ветер») в территориальном разрезе выводит Гомельскую область в безусловные лидеры среди других областей и по тиражу – 1052,6 тыс. экз., и по количеству названий – 1100 названий книг. Наименьший выпуск книг в 2017 году зафиксирован в Минской области – 37 названий, изданных совокупным тиражом 20,5 тыс. экз.

В течение 2017 года показатель снижения объема выпуска книг по названиям и тиражу постепенно сокращался, а к концу года в сегменте названий даже перешел в небольшой рост на 0,1%. (табл. 3).

Таблица 3

Падение/рост выпуска книг в 2017 г.

Периоды	Падение/рост выпуска по названиям к 2016 г., %	2017 год		Падение выпуска по тиражу к 2016 г., %	2016 год	
		количество книг	тираж, тыс. экз.		количество книг	тираж, тыс. экз.
1 квартал	– 2,7%	2033	4278,0	– 10,5%	2089	4781,2
1 полугодие	– 3,5%	4482	9954,2	– 8,7%	4641	10905,4
9 месяцев	– 1,8%	6611	16375,6	– 5,2%	6732	17266,6
12 месяцев	+ 0,1%	9590	23103,6	– 0,2%	9581	23143,5

Детализацию общего выпуска книг и брошюр в 2017 году, в том числе в сравнении с 2016 годом, хорошо раскрывает показатель выпуска изданий по тиражным группам (табл. 4).

Таблица 4

Выпуск книг по тиражным группам в 2016–2017 гг.

Тиражная группа	Количество книг				Тираж			
	изд.		%		тыс. экз.		%	
	2017	2016	2017	2016	2017	2016	2017	2016
ВСЕГО	9590	9581	–	–	23103,6	23143,5	–	–
до 500 экз.	6084	6024	63,4	62,9	1045,9	1051,3	4,5	4,5
от 500 до 1000 экз.	724	702	7,6	7,3	652,1	625,1	2,8	2,7
от 1000 до 5000 экз.	2041	2005	21,3	20,9	5737,7	5577,6	24,8	24,1
от 5000 до 10 000 экз.	367	454	3,8	4,8	2579,1	3480,1	11,2	15,0
от 10 000 до 50 000 экз.	299	328	3,1	3,4	5726,7	6409,8	24,8	27,7
От 50 000 до 100 000 экз.	32	41	0,3	0,4	2048,4	2761,3	8,9	11,9
свыше 100 000 экз.	43	27	0,5	0,3	5313,7	3238,3	23,0	14,1

Из данных таблицы видно, что доля книг, выходящих тиражом менее 500 экз., по числу выпускаемых названий в общем объеме выпуска составила в 2017 году 63,4%, что на 0,5% больше аналогичного показателя прошлого года. В 2001—2010 гг. книги, выпускаемые тиражом до 500 экз., составляли в среднем 40% от общего количества названий книг.

В совокупности первые две группы (до 5000 экз. и до 1000 экз.) в суммарном тираже 2017 года составили всего 7,3%, тогда как число названий в них составляет уже более 70% общего выпуска. Примечательно также, что около четверти суммарного тиража (23%) приходится на книги группы свыше 100 000 экз., число названий в которой не достигает даже 1%.

Выпуск книг по целевому и читательскому назначению в 2016–2017 гг.

Виды изданий по целевому и читательскому назначению	2017		2016		2017 к 2016, %	
	кол-во книг	тираж, тыс. экз.	кол-во книг	тираж, тыс. экз.	кол-во книг	тираж, тыс. экз.
Всего	9590	23103,6	9581	23143,5	+0,1%	-0,2%
<i>в том числе издания:</i>						
Научные	1150	157,5	1180	171,6	-2,6%	-8,2%
Научно-популярные	522	727,1	454	592,9	+15%	+22,6%
Производственные	682	366,3	694	497,5	-1,7%	-26,4%
Официальные	67	120,6	90	120,6	-25,6%	0%
Учебные	4880	17603,1	4923	17583,1	-0,9%	+0,1%
Литературно-художественные	635	233,5	569	278,5	+11,6%	-16,2%
Для детей и юношества	559	2032,0	566	1607,2	-1,2%	+26,4%
Справочные	623	540,6	634	652,6	-1,8%	-17,2%
Информационные	145	185,1	150	170,9	-3,3%	+8,3%
Для широкого круга читателей	124	632,4	121	520,4	+2,5%	+21,5%
Рекламные	123	218,5	68	163,9	+80,9%	+33,3%
Духовно-просветительные	80	286,9	128	781,5	-37,5%	-63,3%

Если говорить о динамике выпуска основных видов литературы в 2017 году (табл. 5), то значительное падение показателей прослеживается в сегменте духовно-просветительных изданий – на 37,5% по количеству названий и минус 63,3% по тиражу. Выпуск названий официальных изданий также сократился – на 25,6%.

Положительную динамику роста продемонстрировали как по числу выпущенных названий, так и по тиражу:

рекламные издания – по названиям на 80,9%, по тиражу – 33,3%;
научно-популярные издания – по названиям на 14,9%, по тиражу – 22,6%;
издания для широкого круга читателей – по названиям на 2,5%, по тиражу – 21,5%.

На 11,6% выросло количество книг в сегменте литературно-художественных изданий при падении тиража на 16,2%. Издания для детей и юношества подросли в тираже – на 26,4% и немного просели в количестве названий – на 1,2%.

Относительно учебной литературы прослеживалась тенденция к незначительному снижению количества названий (– 0,9%), а тираж остался практически на уровне 2016 года. При этом учебные книги, как и в 2016 году, составляют более половины общего выпуска книжной продукции – 50,9% по названиям и 76,2% по тиражу.

Таблица 6

Выпуск книг по тематическим разделам в 2016–2017 гг.

Тематические разделы	2017		2016		2017 к 2016, %	
	кол-во книг	тираж, тыс. экз.	кол-во книг	тираж, тыс. экз.	кол-во книг	тираж, тыс. экз.
Всего	9590	23103,6	9581	23143,5	+0,1%	-0,2%
Наука и информация. Библиотечное дело	622	1181,8	690	1057,1	-9,9%	+11,8%
Философия. Психология	141	200,6	157	125,3	-10,2%	+59,6%
Религия. Богословие	133	318,3	186	828,6	-28,5%	-61,6
Общественные науки	3998	18033,1	3838	17853,0	+4,2%	+1%
Математика и естественные науки	429	81,8	451	83,3	-4,9%	-1,8%
Прикладные науки. Медицина. Технология	2068	1358,1	2154	1373,4	-4%	-1,2%
Искусство. Музыка. Спорт	439	179,2	426	310,1	+3,1%	-42,2%
Филология. Литературоведение	1429	1567,6	1368	1323,4	+4,5%	+8,5%
География. История	331	183,1	311	189,3	+6,4%	-3,3%

В таблице 6 приводятся показатели выпуска книг по тематике. Отрицательная динамика по количеству выпущенных названий наблюдается в сегменте общественных наук – меньше на 28,5% по сравнению с 2016 годом выпускалось книг по религии и богословию и на 10,2% – по философии и психологии. На 9,9% просел также выпуск книжных изданий по общим вопросам науки и информации, на 4% по математике и естественным наукам, на 4,9% по прикладным наукам и медицине. При падении количества названий книг по философии и психологии прослеживался их значительный рост по тиражу – на 59,6%, по науке и информации – на 11,8%. Положительную динамику продемонстрировал также сегмент книг по филологии и литературоведению – на 8,5% вырос тираж и на 4,5% – количество названий.

На белорусском языке в 2017 г. выпущено 1314 книг тиражом 4,3 млн экземпляров, что составило от общего объема 13,7% названий и 18,8% тиража. Наблюдалось увеличение выпуска белорусскоязычных изданий – по названиям на 17,1%, по тиражу на 16,2%.

Наиболее тиражной в белорусскоязычном сегменте является учебная литература, относящаяся к категории социально-значимой. В целом распределение книг на белорусском языке по тиражным группам выглядит следующим образом (табл. 7).

Таблица 7

Тиражная группа	Количество книг на белорусском языке				Тираж книг на белорусском языке			
	изд.		%		млн экз.		%	
	2017	2016	2017	2016	2017	2016	2017	2016
Всего	1314	1122	13,7	11,7	4,3	3,7	18,8	16,0
<i>в том числе:</i>								
свыше 100 000 экз.	15	12	1,1	1	1,8	1,4	41,9	37,9
свыше 10 000 экз.	41	44	3,1	3,9	1	0,9	23,2	24,3
свыше 5000 экз.	61	59	4,7	5,3	0,4	0,4	9,3	10,8
Свыше 1000 экз.	433	368	33	32,8	0,9	0,8	20,9	21,6
до 1000 экз.	764	639	58,1	57	0,2	0,2	4,7	5,4

Так, на белорусском языке тиражом свыше 100 тыс. экз. выпущены учебные издания:

Свірыдзенка В. І. Беларуская мова : вучэбны дапаможнік для 3 класа : у 2 ч. – 140,5 тыс. экз.

Жуковіч М. В. Літаратурнае чытанне : вучэбны дапаможнік для 3 класа : у 2 ч. – 140,3 тыс. экз.

Лазарук М. А. Беларуская літаратура : вучэбны дапаможнік для 7 класа. – 130,5 тыс. экз.

Средний тираж в сегменте художественной литературы на белорусском языке в 2017 году немного уменьшился и составил 0,4 тыс. экз. (в 2016 году – 0,5 тыс. экз.). Наиболее тиражными в данной группе являются сборники художественных произведений для школьников. Так, издательство «Белорусская энциклопедия» тиражом 20,4 тыс. экз. выпустило книги «Мастацкае слова ў прозе» и «Мастацкае слова ў паэзіі», предназначенные для изучения белорусской литературы в 11-м классе. В серии «Жывая класіка дзецям» издательством «Мастацкая літаратура» выпускались произведения Я. Купалы и Я. Колоса (тиражи от 1 до 1,5 тыс. экз.). Это же издательство продолжило публикацию собрания сочинений В. Короткевича в 25 томах – в 2017 году вышли в свет тома, посвященные сценариям и переводам (тираж – 1 тыс. экз.). Издательство «Попурри» также выпускало книги В. Короткевича: «Каласы пад сярпом тваім», «Чазенія», «Сівая легенда» (тираж – 1,5 тыс. экз.). Более 30 поэтических сборников зарубежных поэтов (Аполлинер Г., По Э., Эминэску М., Ш. Бодлер и др.) в переводе на

белорусский язык выпустил издатель Д. Колос в серии «Поэты планеты» (тираж 250—300 экз.).

Сравнительные данные выпуска книг в Беларуси, России и Украине в 2016—2017 годах (табл. 8) основываются на использовании удельных показателей, учитывающих численность населения, национальные особенности книгоиздания, уровень образования населения и др. К удельным показателям относятся количество экземпляров книг на одного жителя и количество названий книг, выпускаемых на миллион жителей, что характеризует обеспеченность и степень разнообразия информации, ежегодно вводимой в обращение с помощью книг.

Таблица 8

Показатели выпуска книг в Беларуси, России и Украине в 2016–2017 гг.¹

Страны	Количество экз. книг на 1 жителя		Количество назв. книг на 1 млн жителей	
	2017 г.	2016 г.	2017 г.	2016 г.
Россия	3,2	3,1	799	797
Беларусь	2,4	2,4	1009	1008
Украина	1,1	1,6	522	503

Как видно из таблицы, в разрезе удельных показателей Беларуси и России удалось сохранить показатели прошлого года, и даже несколько их улучшить.

В Украине же картина несколько иная – тиражный показатель вырос, а сегмент названий – просел.

Таким образом, в 2017 году основными тенденциями выпуска в Республике Беларусь печатных изданий в целом и книг являлись:

- продолжающееся снижение выпуска печатных изданий в последнее десятилетие более чем на 20%;
- стабилизация количественных показателей выпуска книг по названиям и тиражу;
- увеличение выпуска белорусскоязычных изданий по названиям и тиражу;
- продолжающийся рост малотиражного сегмента;
- значительное превалирование выпуска учебных изданий;
- рост количества названий в сегменте литературно-художественных изданий при снижении их тиража;

¹ Показатели, приведенные в таблице, основываются на данных книжных палат РФ, Беларуси и Украины.

- снижение показателей выпуска духовно-просветительных и официальных изданий и увеличение выпуска рекламных и научно-популярных изданий;
- продолжающийся рост количества издательских структур;
- высокий уровень концентрации издательского бизнеса;
- сохранение удельных показателей выпуска книг и преимущественное соответствие тенденциям развития книгоиздания в РФ.

КНИЖНАЯ ПАЛАТА